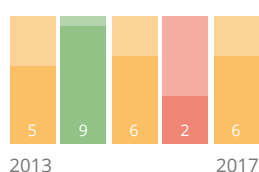




Risika kreditvurdering af ◀
SELSKABET
VIRKSOMHED A/S



Risika kreditscore



Udregning af score

Risikas score er udregnet ved hjælp af vores avancerede algoritme. Den bygger på en lang række regnskabstal og branchejusterede nøgletal, samt flere kvalitative målepunkter, som f.eks. konkurer i ejerkredsen og revisionsniveau.

Kreditmaksimum

Det anbefalede maksimum for kreditgivning til denne virksomhed er udregnet på baggrund af scoren, størrelsen af virksomheden og egenkapitalen.

Kreditdage

Det anbefalede antal kreditdage angiver, hvor lang tid man maksimalt bør have penge ude til denne virksomhed og er udregnet på baggrund af kreditscoren.

Vær opmærksom på

– Negativ egenkapital

Virksomheden har tabt sin egenkapital

> Konkurer i ejerkredsen

Vi har undersøgt, om der har været konkurer i blandt de personer, der har relationer til virksomheden og vi har ikke fundet noget.

> Revisorskifte

Virksomheden har skiftet revisor inden for det sidste år

+ Vækst i årets resultat

Virksomhedens overskud er steget mere end 20% om året de sidste 3 år

– Forklaring

Meget dårlig kreditscore. Virksomheden har en usund økonomi.

> Forsinket regnskab

Virksomheden har ikke aflagt regnskab rettidigt.

+ 3 år med positivt resultat

Virksomheden har haft positivt resultat de sidste 3 år

Udvalgte regnskabstal

Angivet i DKK

| | 2017 | 2016 | 2015 |
|-------------------|-----------|-----------|-----------|
| Resultatregnskab | | | |
| Omsætning | 6.004.200 | 6.145.601 | 4.672.020 |
| Årets resultat | 512.201 | 496.815 | 487.011 |
| Omsætningsaktiver | 2.497.904 | 2.836.766 | 2.845.272 |
| Egenkapital | 1.710.548 | 2.568.347 | 2.071.533 |
| Samlet gæld | 2.609.901 | 2.301.475 | 2.886.799 |
| Balance | 4.320.449 | 4.869.822 | 4.958.332 |

Se sidste årsregnskab



► Udvalgte Nøgletal

1.710.548

Egenkapital 2017

Angivet i DKK

| | |
|------|-----------|
| 2016 | 2.568.347 |
| 2015 | 2.071.533 |
| 2014 | 2.084.521 |

512.201

Årets resultat 2017

Angivet i DKK

| | |
|------|---------|
| 2016 | 496.815 |
| 2015 | 487.011 |
| 2014 | 247.159 |

Forstå nøgletal

Find venligst alle fulde forklaringer bagerst i rapporten. Korte forklaringer:

Soliditetsgrad er evnen til at bære større tab.

Likviditetsgrad er evnen til at betale regninger og afdrage på gæld.

Gearing er evnen til at stå imod større interne eller eksterne kriser.

Afkastningsgrad er evnen til skabe afkast til investorer.

Egenkapitalsforretning er evnen til at skabe sundt afkast.

Rentedækningsgrad er evnen til at tilbagebetale renter på gæld.

Forstå skalaen

Visuel præsentation af performance ift. alle andre danske virksomheder på det specifikke nøgletal. Skalaen er opdelt i 10 felter og går fra at være blandt de 10% svageste, til at være blandt de 10% højeste, når der sammenlignes.



40%

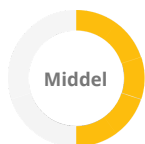
2017

Soliditetsgrad

| | |
|------|-----|
| 2016 | 53% |
| 2015 | 42% |
| 2014 | 43% |

Performance

Virksomheden har en middel soliditetsgrad, sammenlignet med andre danske virksomheder.



111%

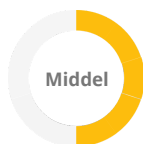
2017

Likviditetsgrad

| | |
|------|------|
| 2016 | 146% |
| 2015 | 114% |
| 2014 | 111% |

Performance

Virksomheden har en middel likviditetsgrad, sammenlignet med andre danske virksomheder.



132%

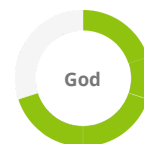
2017

Gearing

| | |
|------|------|
| 2016 | 76% |
| 2015 | 121% |
| 2014 | 113% |

Performance

Virksomheden har en stærk gearing, da de ligger blandt de 40% højest ratede danske virksomheder.



15%

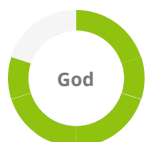
2017

Afkastningsgrad

| | |
|------|-----|
| 2016 | 14% |
| 2015 | 23% |
| 2014 | 6% |

Performance

Virksomheden har en stærk afkastningsgrad, da de ligger blandt de 30% højest ratede danske virksomheder.



30%

2017

Egenkapitalsforretning

| | |
|------|-----|
| 2016 | 19% |
| 2015 | 24% |
| 2014 | 12% |

Performance

Virksomheden har en stærk egenkapitalsforretning, da de ligger blandt de 40% højest ratede danske virksomheder.



0%

2017

Rentedækningsgrad

| | |
|------|---------|
| 2016 | 859% |
| 2015 | 581% |
| 2014 | > 1000% |

Performance

Virksomheden har en meget svag rentedækningsgrad, da de ligger blandt de 20% lavest ratede danske virksomheder.



► Generel Information

Email, tlf & web.

contact@risika.dk
(+45) 42 90 57 57
www.risika.dk/kredittjek

Adresse

Kronprinsessegade 26
1306 København K DK

[Risika.dk](#)

Her kan du finde mere information om firmaet bag rapporten og se hvilke andre produkter Risika tilbyder.

[Proff.dk](#)

Find potentielle kunder, leverandører eller partnere indenfor bestemte brancher - helt gratis.

[Cvr.dk](#)

Det Centrale Virksomhedsregister - din virksomheds kommunikation med det offentlige.

[Tinglysning.dk](#)

Det Digitale Tinglysningssystem - registrering og offentliggørelse af rettigheder over fast ejendom, andelsboliger, køretøjer mv.

Firmanavn

Selskabet Virksomhed A/S

CVR

37 67 78 92

Binavn

Selskabet Firma ApS

Tegningsregel

Selskabet tegnes af en direktør sammen med bestyrelsesformanden eller af alle bestyrelsesmedlemmer i forening.

Stiftelsesdato

30. april 2017

Antal ansatte

10

Branchenavn

Inkassovirksomhed og kreditoplysning

Branchekode

829100

Direktører

Timm Jeppesen
Nicolai Rasmussen

Ejere

N. Rasmussen Holding
IVS
TJ Formueinvest ApS
Perceval ApS
Morph Capital A/S

► Forklaring af nøgletal

Soliditetsgrad

Evne til at bære større tab. Finansiering sker typisk med en kombination af egenkapital og gæld. Soliditet beskriver fordelingen. Et lavt tal er typisk skidt, da det betyder forholdsmeæssigt mere gæld og dermed kan store tab ikke betales af med egenkapital.

Likviditetsgrad

Evne til at betale regninger og afdrage på gæld. Tallet beregnes som forholdet mellem de "letomsættelige aktiver" (likvider/kontanter, lagervarer osv.) og den kortfristede gæld. Jo højere likviditetsgrad, jo bedre, da virksomheden i højere grad kan indfri gældsforpligtelser og betale løbende udgifter.

Gearing

Evnen til at stå imod større interne eller eksterne kriser, da virksomheden betaler renter af gælden gennem dens pengestrøm, hvilken sandsynligvis bliver meget lavere i tilfælde af en økonomiske nedtur. Tallet beskriver niveauet af en virksomheds gæld i forhold til egenkapitalen i procent. Jo lavere gearing, jo bedre og den skal helst ligge under 100%.

Afkastningsgrad

Evne til skabe afkast til investorer. Indtjeningen sammenlignes med det samlede beløb, der er investeret i virksomheden, hvilket giver nøgletallet i procent. Jo højere afkastningsgrad, jo bedre, da det viser, at man evner at drive en profitabel forretning. Man skal passe lidt på med at sammenligne dette tal på tværs af brancher, da det kan variere meget, hvad der er "højt".

Egenkapitalsforrentning

Evne til at skabe sund forrentning. Tallet viser, hvor meget den indskudte kapital er blevet forrentet, når renteomkostningerne er betalt. Er tallet højere end afkastningsgraden, får virksomheden mere ud af kapitalen end det koster at låne.

Rentedækningsgrad

Evne til at tilbagebetale renter på gæld. Tallet beskriver forholdet mellem bruttoindtjening og renteomkostninger. Kommer dette tal under 150%, så er det typisk et rigtig dårligt tegn for, da det er tvivlsomt at virksomheden overlever med mindre fald i indtjening.